

Hondengeroddel – Anne De Meester

Emoties van de mens

- 6 basis emoties
 - Angst : ogen, mond open
 - Boos : wenkbrauwen fronsen, naar beneden kijken
 - Blij : ogen kleiner, mondhoeken naar boven
 - Verwonderd : ogen open en mond open in o-vorm
 - Verdrietig/ontgoocheld/onderdanig : hoofd schuin, ogen kleiner
 - Walging : neus optrekken/wenkbrauwen fronsen, tanden bloot
- Mens steekt emoties weg, hond kan dit niet doen

Taal van de hond

- Taal is universeel
- Een goede begroeting van een hond = lik en weg
- Begroeting tussen honden = ruiken aan elkaars staart
- Hond geeft veel likjes = teken van dominantie => geeft geur af =jij bent van mij



Hoe toont een hond dat hij dominant is (tussen 2 honden)

- A. Dominante : statisch, oren recht, bijt in de nek van de andere hond, staat trots, houdt vol, beweegt niet veel
onderdanige : beweegt veel, wordt op de grond gelegd, oren plat, ligt op zij of buik, tong steekt uit, 1 oor naar achter = geeft hem over
- B. Dominante : ligt op de grond, maar is gefixeerd, ogen houden de ander in de gaten, laat zich “domineren”=> leert hun zichzelf verdedigen, duwt met eigen poot telkens de ander weg, als de ander te dominant begint te doen => snauwt en ander vliegt op z'n rug/ vlucht weg

Is er al rangorde in het nest?

Ja, zelfs bij puppy's is er al rangorde. Zelfs bij het zuigen.

Gedrag van de hond

- Hond zit = geeft zich over
- Rijden = domineren
- Honden spelen niet => kijken wie sterker is, testen elkaar
geen spel = oren naar voren = bedreigen
- Schudden = stress van zich afschudden
- Stress = hijgen / oren naar achter en ogen opengesperd
↪ Hoe verhelpen = bewegen met hond, wees zelf rustig, discipline
- Wat als hond overenthousiast is na afwezigheid => wachten tot hond rustig is en dan een enkele dag
- Agressie/boos = tanden bloot/ lip opgerold/ tong tanden likken/ neus gerimpeld
↪ Kan ook teken zijn van “ik ben baas”
- Hond A legt poot op de schouder van hond B = heel bedreigend voor hond B, Hond B gaat bijten, hond A lokt een gevecht uit
- Ruiken aan staart van een andere hond = beleefd en goede begroeting (doet er niet als de staart van de ene hond erg hoog is)

- Alert = blaft niet, is gefixeerd => ogen open en staren, staart recht => kan vb. om een sneeuwbal gaan of iemand die aan het hek staat (totaal andere sfeer=> spelen / verdedigen)
- Gelukkig = oren plat, ogen klein en tong steekt uit
- Bedelen = grote ogen, pootje geven
 hond schooit, mens kan dominantie tonen
- Hond ligt op zijn buik = totale overgave of doet dit buiten om "1 met de natuur" = hond wilt dezelfde geur als zijn prooi om een hogere slaagkans bij het jagen (zich rollen waar een vogel zat)
- Schuw/ angst = hond legt zich neer, oren naar achteren, ogen opengesperd
- Hond zit met z'n rug naar je toe
 hond loopt in een boogje naar je toe } teken van respect
- Honden in groep = hou elke hond in de gaten, want als de een iets ziet en er achter gaat, gaat de rest mee
- Honden zitten naast elkaar, raken elkaar, maar kijken elk naar de andere kant = beste maten, ze zijn zen, er is contact en respect => zijn van dezelfde rang
- Plassen = hoe hoger de hond plast hoe dominanter de hond is
- Snuitgreep (tussen 2 honden) = niet bedoeld om te bijten, is teken van dominantie en "wordt rustig" (mens kan dit achter doen)
- Staren = verdacht alert
 - hond ligt neer en 1 oor naar voor en 1 naar achter en staart voor zich uit => aanvalshouding, meteen onderbreken, want hoe langer je wacht hoe moeilijker te onderbreken
- Geeuwen = stress weggeeuwen
- Hond staart en steekt puntje van tong uit = tong is gespannen, ogen opengesperd => gevaarlijk, gaat bijten
- Tandentonen = in combinatie met geeuwen, weggijken, de gehele omtrek van de neus likken = heel positief, teken van onderdanigheid (pups deden dit bij moeder als ze gingen eten)
- Uitwerpselen / plassen = welkom heten
- Feromonen / geuren = staart hoog in de lucht en heel snel bewegen = spuiten, domineren
- Klieren loslaten (urineren / speeksel) = angst, heel bang
- Niezen = neus schoonmaken om beter te ruiken
- Hoe hoger de hond zit = hoe hoger in de rang
- Gespreksonderwerpen bij honden = territorium, bezit, rang, paren, eten (simpele onderwerpen)



Samenvattend

- Hondentaal = piepen, janken, grommen, huilen, ...
- Lichaamstaal = ogen, oren, tanen, poten

De do's en don't (filmpjes)

Eten

Eten is een teken van respect. Spreek niet als je de hond toestemming heeft om te eten. Geef een gebaar.

Het benaderen van een groep honden om te wandelen

1. Niet

Je laat je hond niet los als je de groep aansluit, want de andere honden zullen staren en snauwen.

2. Wel

Je houdt je hond aan de leiband en je kruist en staat niet stil, want anders kans op staren en snauwen

Wandelen met een groep honden

In het begin niet los, want elke hond is nerveus en te happy. Je laat de honden één voor één los en de nerveuste eerst (niet laatst want anders is het voor de hond te erg)

Een blaffende hond passeren

- Blijf passeren tot de blaffende hond rustig is
- Corrigeer je eigen hond tot hij rustig passeert (corrigeer = hond duwen)





Oefeningen in groep

- Druk is niet goed voor een hond => hond wordt erg gestresseerd van de druk (druk heeft een omgekeerd effect op je hond)
- Belonen is belangrijk

Schema hondentaal als ondersteuning

DOGGIE LANGUAGE

starring Boogie the Boston Terrier

 ALERT	 SUSPICIOUS	 ANXIOUS	 THREATENED	 ANGRY	 "PEACE!" look away/head turn
 STRESSED yawn	 STRESSED nose lick	 "PEACE!" sniff ground	 "RESPECT!" turn & walk away	 "NEED SPACE" whale eye	 STALKING
 STRESSED scratching	 STRESS RELEASE shake off	 RELAXED soft ears, blinky eyes	 "RESPECT!" offer his back	 FRIENDLY & POLITE curved body	 FRIENDLY
 "PRETTY PLEASE" round puppy face	 "I'M YOUR LOVEBUG" belly-rub pose	 "HELLO I LOVE YOU!" greeting stretch	 "I'M FRIENDLY!" play bow	 "READY!" prey bow	
 "YOU WILL FEED ME"	 CURIOS head tilt	 HAPPY (or hot)	 OVERJOYED wiggly	 "MMMM...."	 "I LOVE YOU, DON'T STOP"